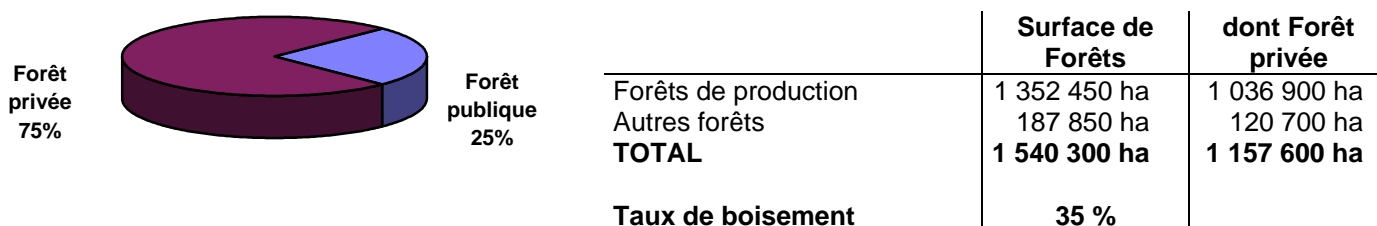


● Ensemble des forêts

☛ Surfaces



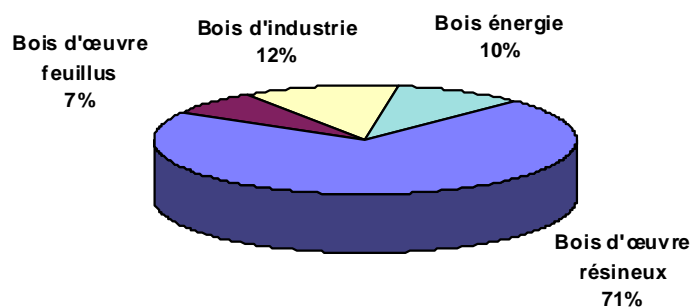
☛ Volumes

Volume sur pied (m3)	234 870 000
Volume sur pied / hectare	153

☛ Récolte de bois

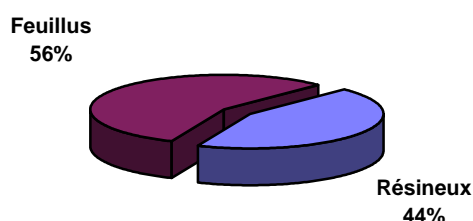
Enquête SERFOB	Bois d'œuvre			Bois d'Industrie	Bois énergie *	Total Annuel(m3)
	Feuillus	Résineux	Total			
2009	150 450	1 613 650	1 764 100	272 950	238 500	2 275 550

• non compris l'autoconsommation



● La forêt privée de production

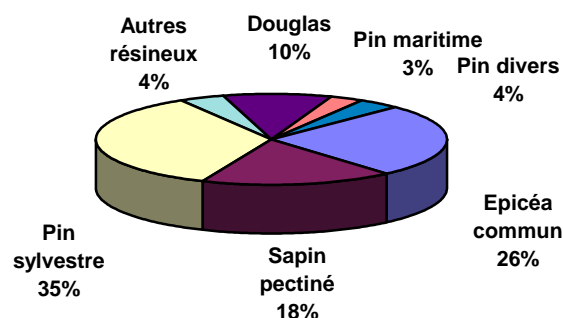
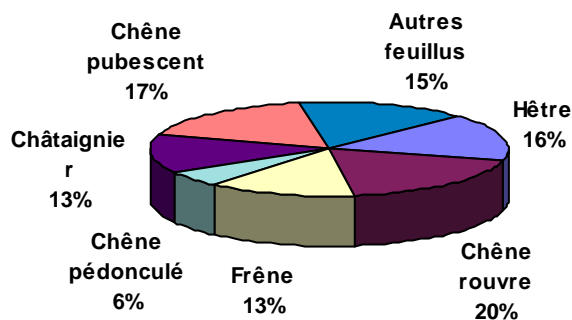
➤ Essences et surfaces



Feuillus	Surface (ha)	%
1 Chêne rouvre	107 712	20
2 Chêne pubescent	98 671	18
3 Hêtre	95 841	17
4 Châtaignier	76 852	14
5 Frêne	47 299	9
6 Chêne pédonculé	35 596	6
7 Autres feuillus	86 973	16
Total	548 944	

Résineux	Surface (ha)	%
1 Pin sylvestre	153 423	35
2 Epicéa commun	110 575	26
3 Sapin pectiné	78 116	18
4 Douglas	41 904	10
4 Pins divers	18 681	4
5 Pin maritime	13 128	3
6 Autres résineux	15 214	4
Total	431 041	

NB : les surfaces ventilées par essence sont déduites de la surface des coupes rases de moins de 5 ans sans régénération



➤ Boisements et reboisements de moins de 40 ans : 84 800 ha

➤ Essences et productions

	Feuillus	Résineux	Toutes essences
Production m3/an	3 335 000	3 944 000	7 279 000
Production m3/ha/an	6	9	7,4

➤ Nombre de propriétaires

Source : Cadastre 2009 IFN 1996	Nombre de propriétaires	%	Surface	%
Moins de 4 ha	416 500	90	439 850 ha	38
De 4 à 10 ha	30 450	7	254 650 ha	22
De 10 à 25 ha	10 550	2	162 100 ha	14
Plus de 25 ha	3 950	1	301 000 ha	26
TOTAL	461 450		1 157 600 ha	

➤ Propriété moyenne : 2,5 ha

➤ Propriétés dotées d'un plan simple de gestion au 31/12/2010

Nombre de PSG = 1 688 (dont 457 PSG facultatifs pour 9 035 ha)
Surface = 105 858 ha