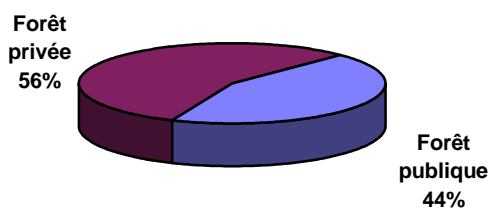


● Ensemble des forêts

☛ Surfaces



	Surface de Forêts	dont Forêt privée
Forêts de production	135 700 ha	76 000 ha
Autres forêts	57 832 ha	33 000 ha
TOTAL	193 600 ha	109 000 ha
Taux de boisement	31 %	

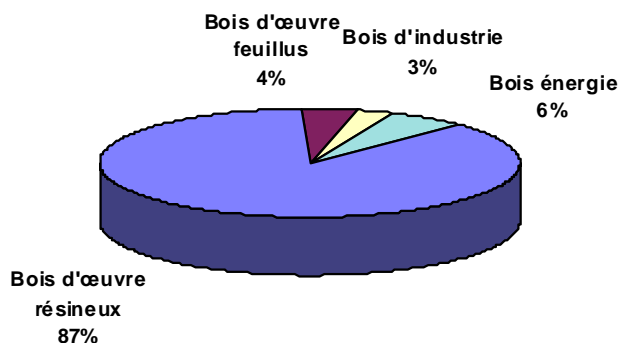
☛ Volumes et Productions

Année d'Inventaire (toutes forêts)	1975 (1 ^{er} inventaire)	1986 (2 ^{ème} inventaire) (évolution 75 – 86)	2000 (3 ^{ème} inventaire) (évolution 86 – 2000)
Surface	175 178 ha	179 480 ha (75-86 : + 2,4 %)	193 600 ha (86-2000 : + 7,8 %)
Volume sur pied (million de m ³)	24,03	27,29 (75-86 : + 14 %)	32,65 (86-2000 : + 20 %)

☛ Récolte de bois (m³)

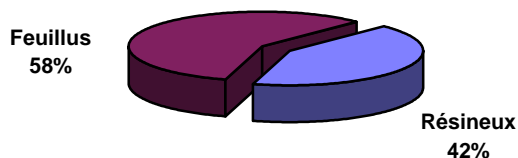
Enquête SERFOB	Bois d'œuvre			Bois d'Industrie	Bois énergie *	Total annuel(m ³)
	Feuillus	Résineux	Total			
2009	9 300	185 200	194 500	6 400	12 100	213 000

• non compris l'autoconsommation



● La forêt privée de production

➤ Essences et surfaces



Feuillus	Surface (ha)	%	Résineux	Surface (ha)	%
1 Hêtre	11 491	26	1 Epicéa commun	22 935	72
2 Frêne	8 829	20	2 Sapin pectiné	4 275	14
3 Chêne pédonculé et rouvere	5 239	12	3 Pin sylvestre	2 043	7
4 Châtaignier	4 962	12	4 Mélèze	1 984	6
5 Chêne pubescent	2 578	6	5 Autres résineux	390	1
6 Autres feuillus	10 512	24			
Total	43 611		Total	31 627	

NB : les surfaces ventilées par essence sont déduites de la surface des coupes rases de moins de 5 ans sans régénération



➤ Boisements et reboisements de moins de 40 ans : 2 000 ha

➤ Essences et productions

	Feuillus	Résineux	Toutes essences
Production m3/an	337 850	350 900	688 750
Production m3/ha/an	7,7	11,1	9,1

➤ Nombre de propriétaires

Source : Cadastre 2009 IFN 20006	Nombre de propriétaires	%	Surface	%
Moins de 4 ha	62 500	95	61 000 ha	56
De 4 à 10 ha	2 350	4	22 900 ha	21
De 10 à 25 ha	430	0,8	12 000 ha	11
Plus de 25 ha	120	0,2	13 100 ha	12
TOTAL	65 400		109 000 ha	

➤ Propriété moyenne : 1,7 ha

➤ Propriétés dotées d'un plan simple de gestion au 31/12/2010

Nombre de PSG = 32 (dont 11 PSG facultatifs pour 257 ha)
 Surface = 1 645 ha