


● Ensemble des forêts

☛ Surfaces



	Surface de Forêts	dont Forêt privée
Forêts de production	242 200 ha	218 300 ha
Autres forêts	10 500 ha	9 400 ha
TOTAL	252 700 ha	227 700 ha
Taux de boisement	45,4 %	

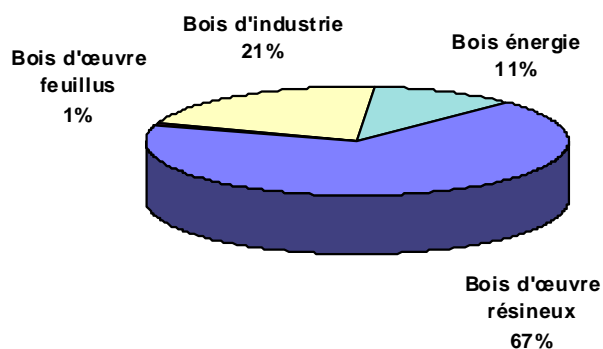
☛ Volumes et Productions

Année d'Inventaire (toutes forêts)	1972 (1 ^{er} inventaire)	1982 (2 ^{ème} inventaire) (évolution 72 – 82)	1995 (3 ^{ème} inventaire) (évolution 82 – 95)
Surface	210 000 ha	224 500 ha (72-82 : + 6,9 %)	252 700 ha (82-95 : + 12,6 %)
Volume sur pied (million de m3)	16,67	20,39 (72-82 : + 22 %)	25,84 (82-95 : + 27 %)

☛ Récolte de bois

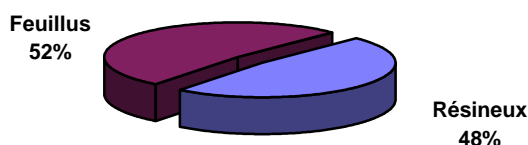
Enquête SERFOB	Bois d'œuvre			Bois d'Industrie	Bois énergie *	Total Annuel(m3)
	Feuillus	Résineux	Total			
2009	1 360	155 730	157 100	49 450	25 450	232 000

• non compris l'autoconsommation



● La forêt privée de production

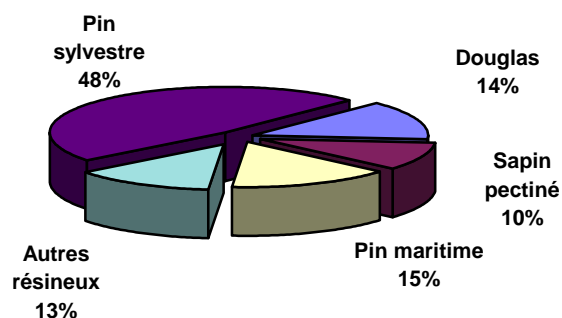
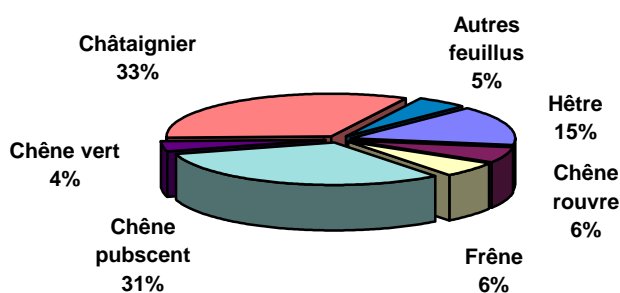
➤ Essences et surfaces



Feuillus	Surface (ha)	%
1 Châtaignier	31 660	33
2 Chêne pubescent	30 600	31
3 Hêtre	14 140	15
4 Frêne	6 030	6
5 Chêne rouvre	5 560	6
6 Chêne vert	4 230	4
7 Autres feuillus	4 760	5
Total	96 980	

Résineux	Surface (ha)	%
1 Pin sylvestre	42 580	48
2 Pin maritime	12 430	15
3 Douglas	12 150	14
4 Sapin pectiné	9 230	10
5 Autres résineux	11 670	13
Total	88 060	

NB : les surfaces ventilées par essence sont déduites de la surface des coupes rases de moins de 5 ans sans régénération



➤ Boisements et reboisements de moins de 40 ans : 23 000 ha

➤ Essences et productions

	Feuillus	Résineux	Toutes essences
Production m3/an	418 000	713 000	1 131 000
Production m3/ha/an	4,3	8,1	6,1

➤ Nombre de propriétaires

Source : Cadastre 2009 IFN 1995	Nombre de propriétaires	%	Surface	%
Moins de 4 ha	39 150	80	59 200 ha	26
De 4 à 10 ha	6 150	13	54 650 ha	24
De 10 à 25 ha	2 550	5	52 350 ha	23
Plus de 25 ha	800	2	61 500 ha	27
TOTAL	48 650		227 700 ha	

➤ Propriété moyenne : 4,7 ha

➤ Propriétés dotées d'un plan simple de gestion au 31/12/2010

Nombre de PSG = 221 (dont 44 PSG facultatifs pour 856 ha)
Surface = 14 551 ha