

Les offres et demandes d'emploi dans la filière forêt-Bois dans l'Ain 2011/2012

SYNTHESE DES DONNEES de LA DIRECCTE

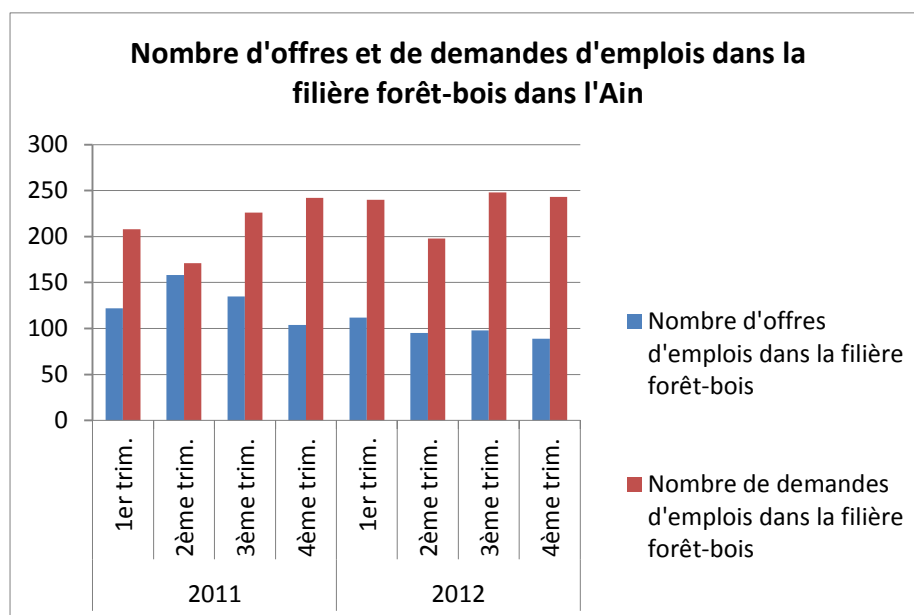
Ain

	2011	2012	Evolution
Offres enregistrées	519	324	-24%
Part de la filière bois en %	2.5%	2.2%	
Demandes enregistrées	849	927	+10%
Part de la filière bois en %	1.8%	2%	

L'emploi dans la filière bois dans l'Ain s'est dégradé de manière importante avec une forte baisse des offres et une hausse des demandes.

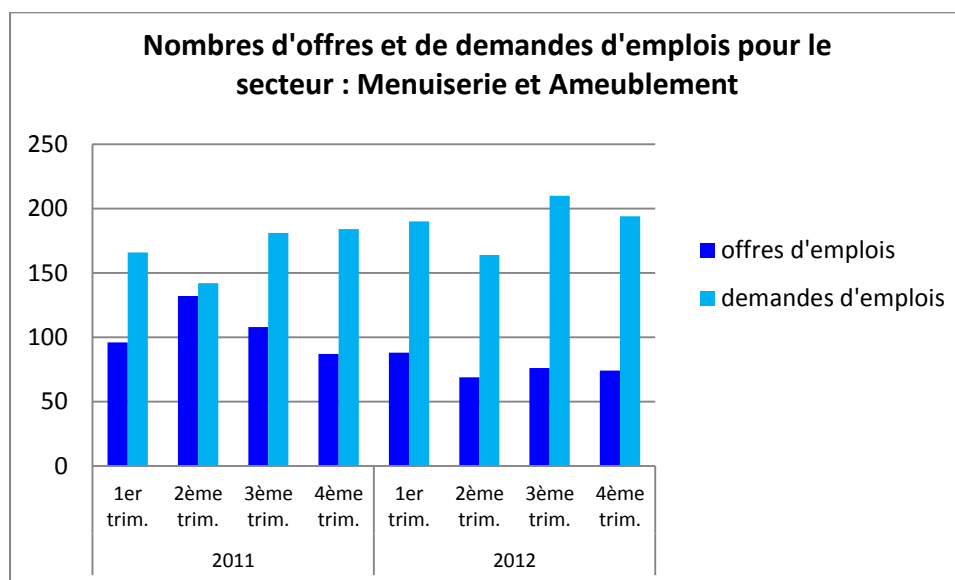
Dans l'Ain, toutes activités confondues, les offres d'emploi sont en baisse de 15% ainsi que les demandes de 1%. La filière forêt-bois est donc globalement en moins bonne situation.

Evolution trimestrielle:

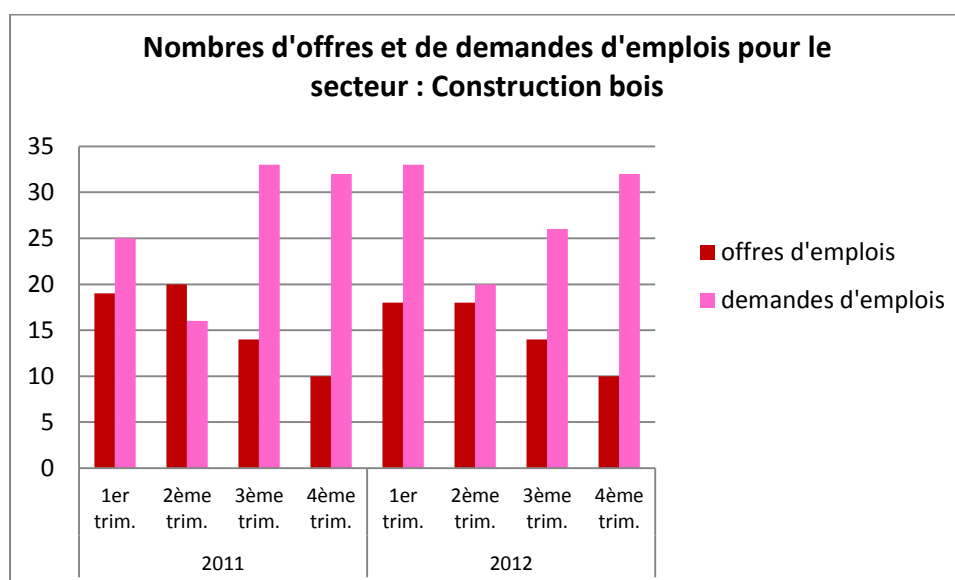


Les offres et demandes d'emplois subissent des effets saisonniers. Ainsi, il est plus pertinent de comparer les mêmes trimestres sur des années différentes. Ainsi, pour les offres d'emplois, la baisse la plus forte est de 40% pour le 2^{ème} trimestre et la hausse la plus importante pour les demandes d'emplois est pour le 2^{ème} trimestre qui est de 16%.

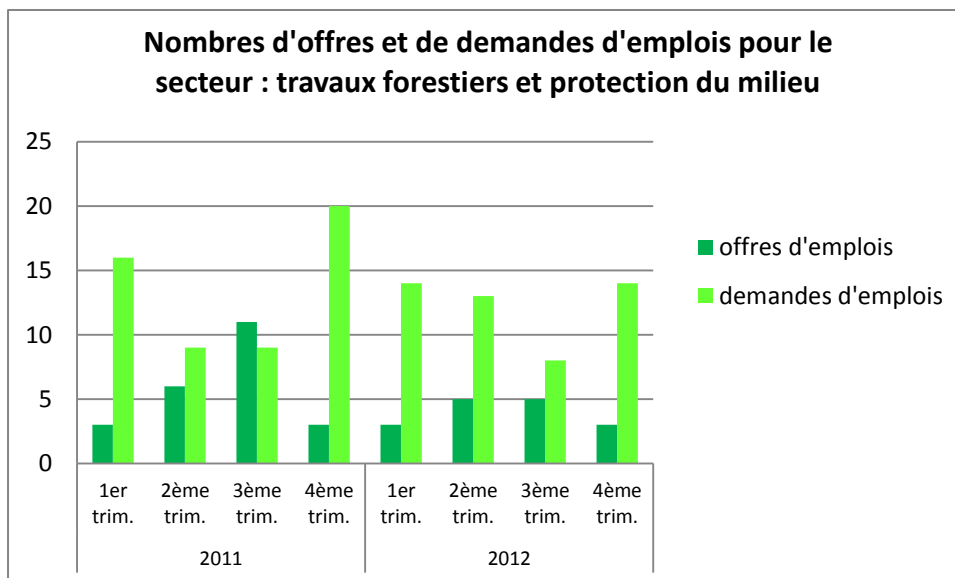
Secteurs activités



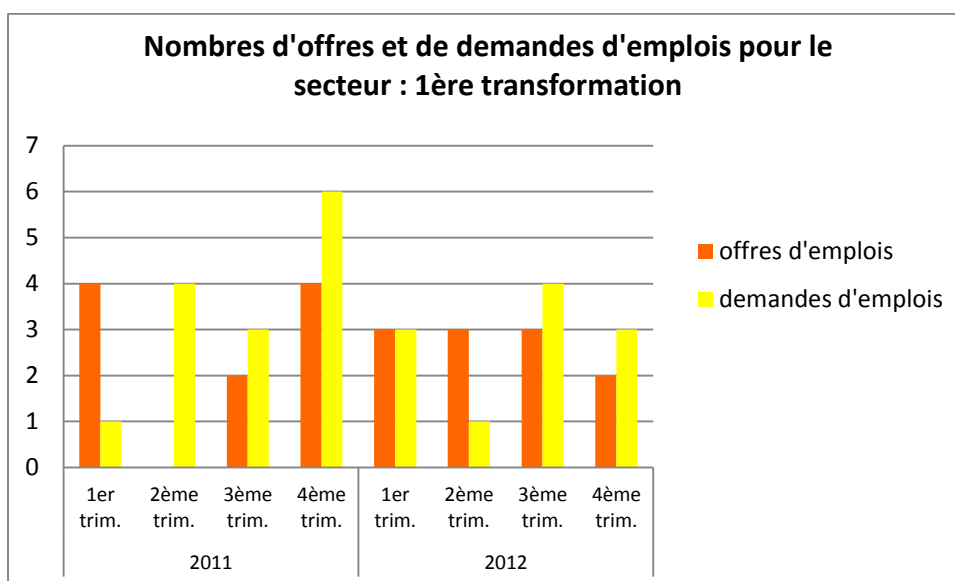
De 2011 à 2012 : baisse 27% pour les offres et une hausse de 13% pour les demandes.



De 2011 à 2012 : maintien des offres et des demandes d'emplois dans le secteur de la construction bois.



De 2011 à 2012 : très peu d'offres et de demandes.



De 2011 à 2012 : très peu d'offres et de demandes.