

## Les offres et demandes d'emploi dans la filière forêt-Bois en Ardèche 2011/2012

### SYNTHESE DES DONNEES de LA DIRECCTE

#### Ardèche

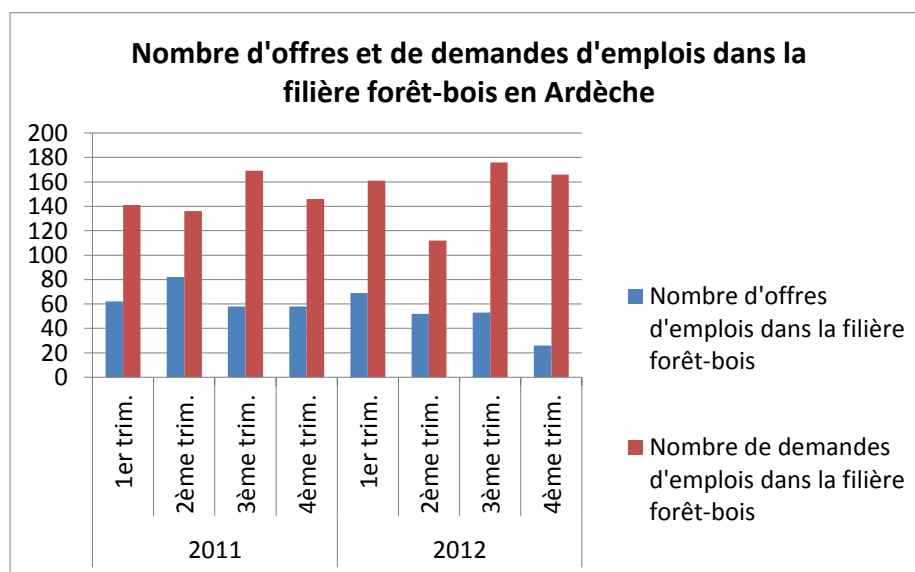
	2011	2012	Evolution
Offres enregistrées	260	200	-23%
Part de la filière bois en %	2.9%	2.4%	
Demandes enregistrées	592	615	+4%
Part de la filière bois en %	2.2%	2.3%	

Le département subit une dégradation de l'emploi dans la filière avec une forte diminution des offres et une augmentation des demandes entre 2011 et 2012. Les taux d'évolution sont toute fois accentués du fait du moindre niveau du nombre d'offres et de demandes.

En Ardèche, toutes activités confondues, les offres d'emploi sont en baisse de 8% et les demandes sont stables.

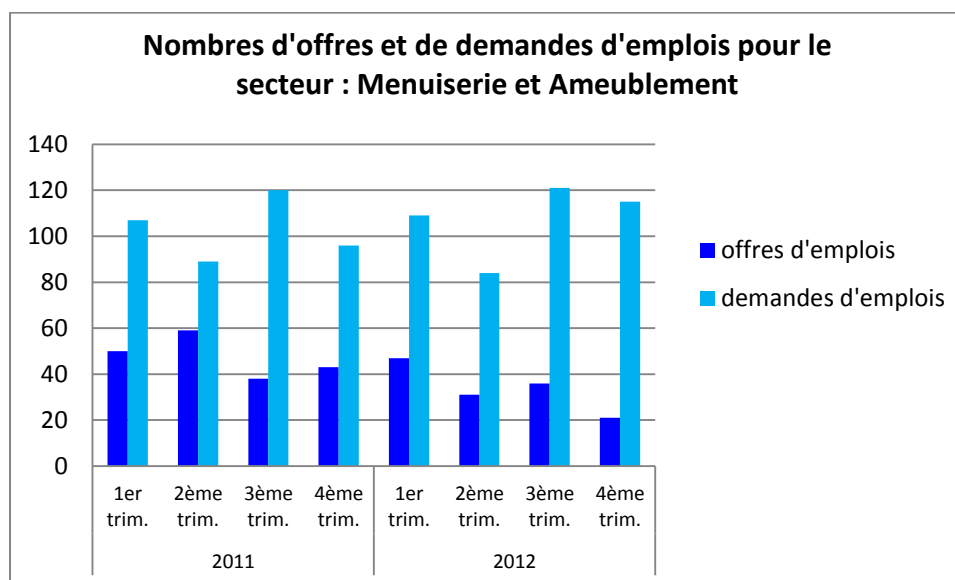
La filière forêt-bois fait donc partie des secteurs les plus touchés par la crise.

#### Evolution trimestrielle:

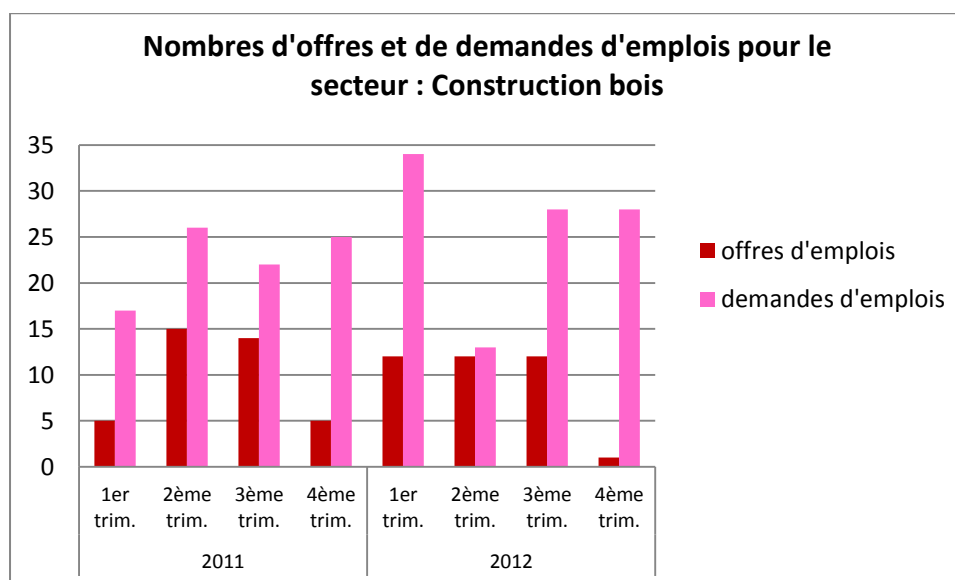


Les offres et demandes d'emplois subissent des effets saisonniers. Ainsi, il est plus pertinent de comparer les mêmes trimestres sur des années différentes. Ainsi, pour les offres d'emplois, la baisse la plus forte est de 55% au 4<sup>ème</sup> trimestre et la hausse la plus importante pour les demandes d'emplois est pour le 4<sup>ème</sup> trimestre qui est de 14%.

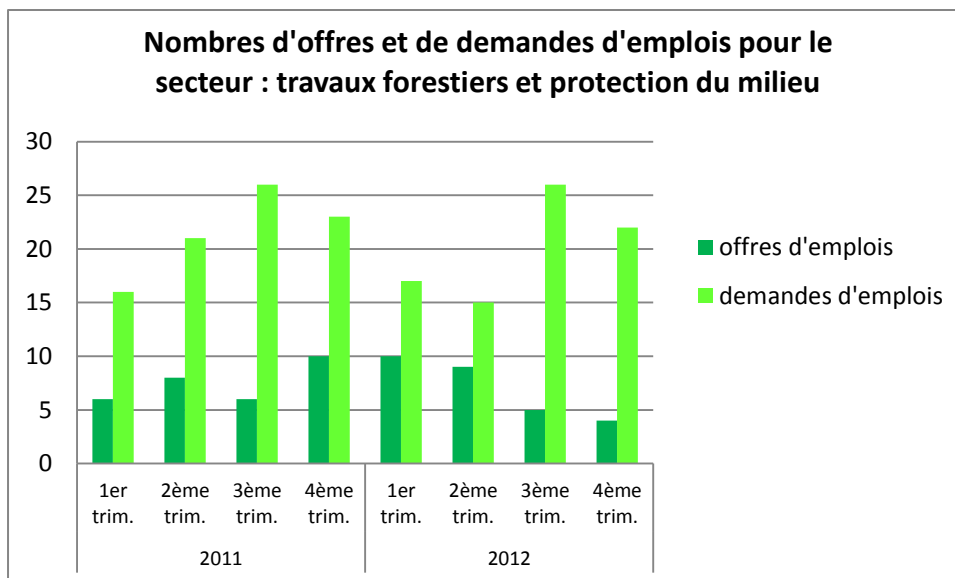
## Secteurs activités



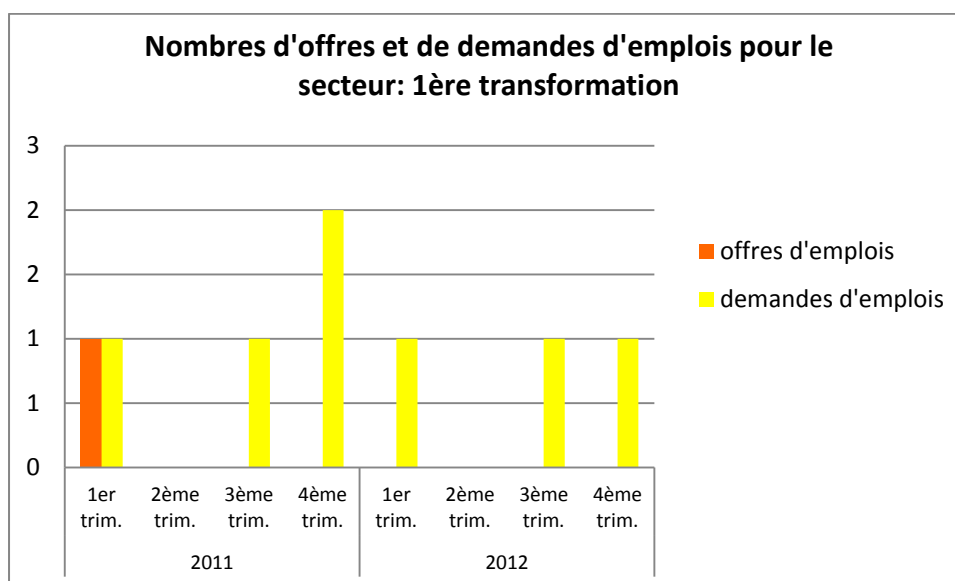
De 2011 à 2012 : baisse de 30% pour les offres et hausse de 4% pour les demandes.



De 2011 à 2012 : maintien des offres et hausse de 14% pour les demandes. Il y a peu d'offres d'emplois dans ce secteur.



De 2011 à 2012 : très peu d'offres et de demandes.



Depuis le premier trimestre 2011, plus aucune offre est paru dans ce secteur. De 2011 à 2012 : très peu de demandes.