



FIBRA

Fédération forêt-bois
Rhône-Alpes

fib 01
fibois 07-26
créabois 38
inter forêt-bois 42
fibois 69
inter forêt-bois 73
fib 74

Les productions 2013 de l'observatoire de FIBRA sont soutenues par



Les offres et demandes d'emploi dans la filière forêt-Bois dans la Drôme 2011/2012

SYNTHESE DES DONNEES de LA DIRECCTE

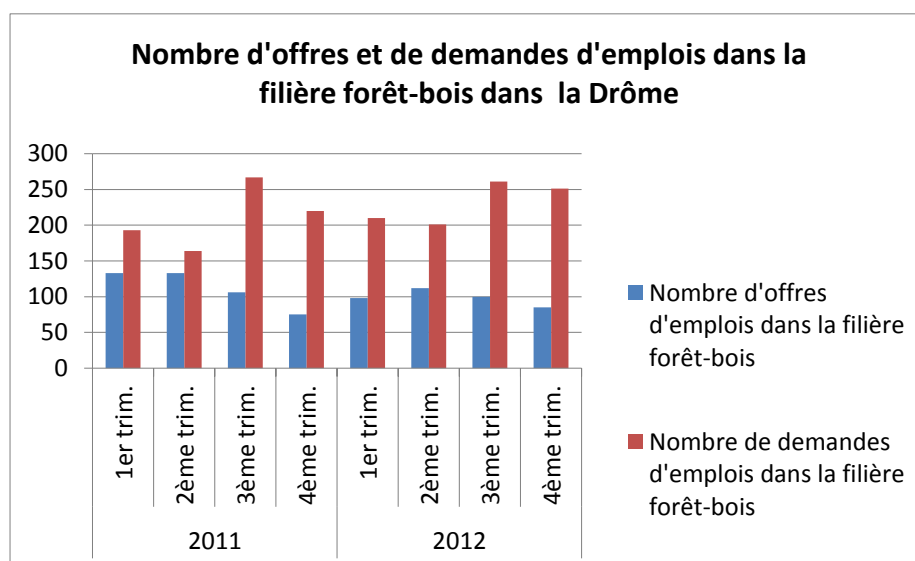
Drôme

	2011	2012	Evolution
Offres enregistrées	447	395	-12%
Part de la filière bois en %	2.1%	2%	
Demandes enregistrées	844	923	+9%
Part de la filière bois en %	1.8%	2%	

La Drôme connaît une dégradation de l'emploi avec une baisse des offres et une hausse des demandes.

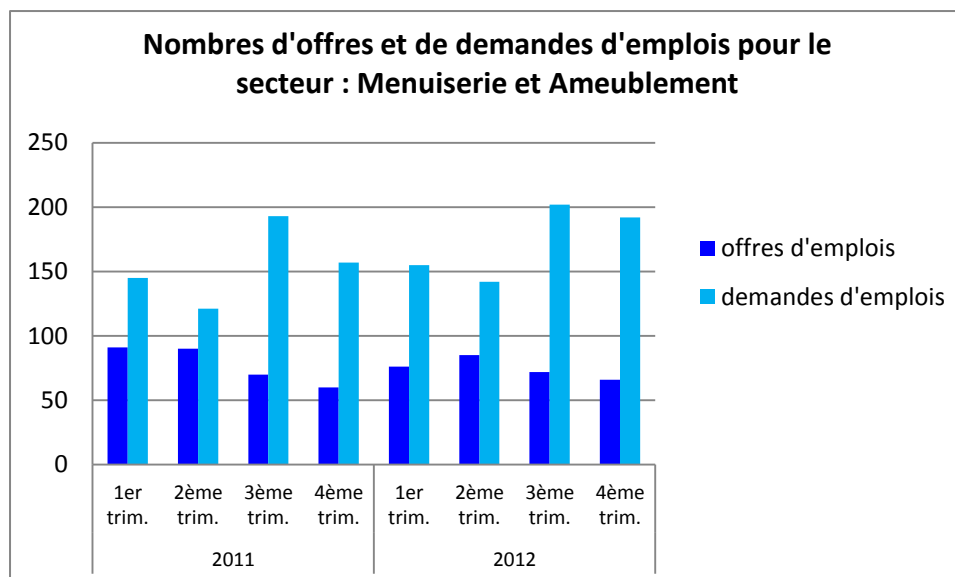
Dans la Drôme, toutes activités confondues, les offres d'emploi sont en baisse de 8% et les demandes sont stables. La filière forêt-bois connaît une moins bonne situation.

Evolution trimestrielle:

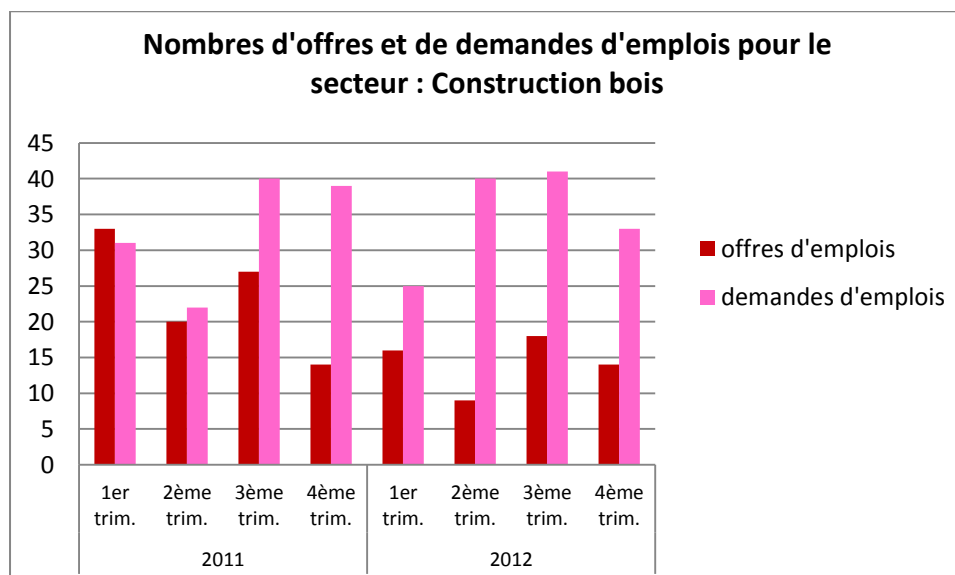


Les offres et demandes d'emplois subissent des effets saisonniers. Ainsi, il est plus pertinent de comparer les mêmes trimestres sur des années différentes. Ainsi, pour les offres d'emplois, la baisse la plus forte est de 21% pour le 2^{ème} trimestre et la hausse la plus importante pour les demandes d'emplois est pour le 2^{ème} trimestre qui est de 20%.

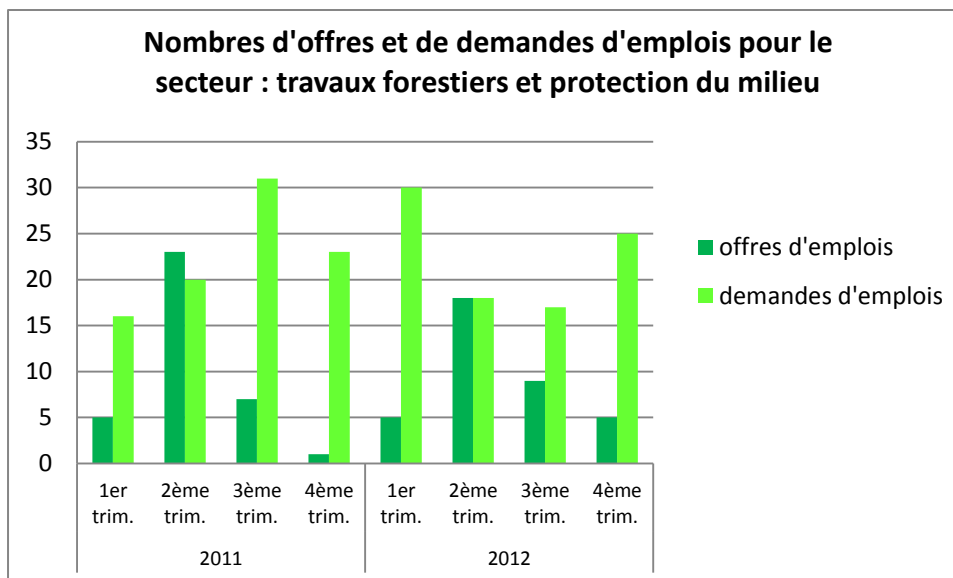
Secteurs activités



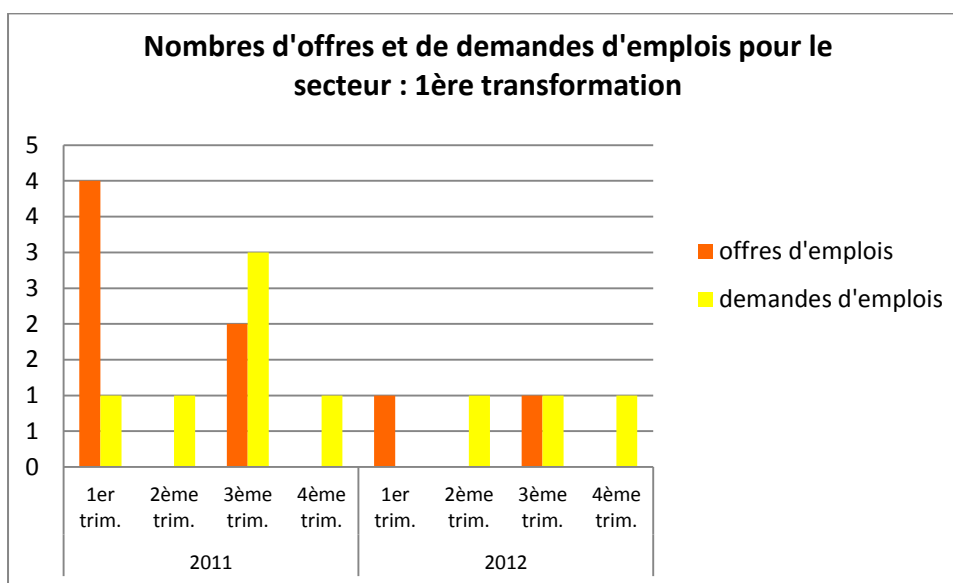
De 2011 à 2012 : Baisse de 4% pour les offres et une hausse de 12% pour les demandes.



De 2011 à 2012 : baisse importante de 39% pour les offres et hausse de 5% pour les demandes.



De 2011 à 2012 une hausse de 3% pour les offres et une stabilisation pour les demandes d'emplois.



De 2011 à 2012 : très peu d'offres et de demandes.