

Les offres et demandes d'emploi dans la filière forêt-Bois en Isère 2011/2012

SYNTHESE DES DONNEES de LA DIRECCTE

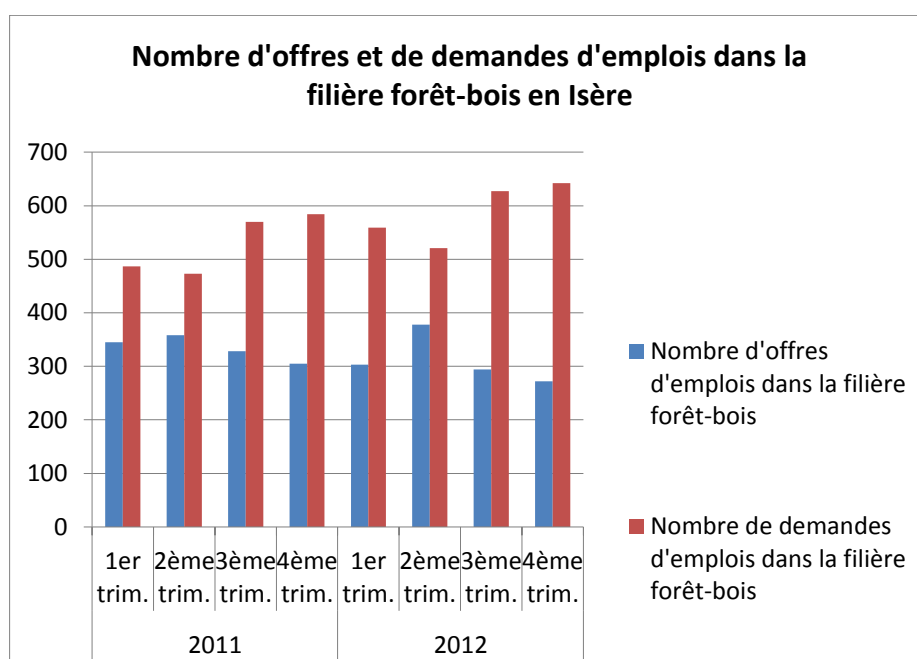
Isère

	2011	2012	Evolution
Offres enregistrées	1 336	1 247	-7%
Part de la filière bois en %	2.7%	2.7%	
Demandes enregistrées	2 114	2 349	+11%
Part de la filière bois en %	2%	2.2%	

L'Isère connaît une dégradation de l'emploi dans la filière avec une baisse des offres et une hausse de demandes.

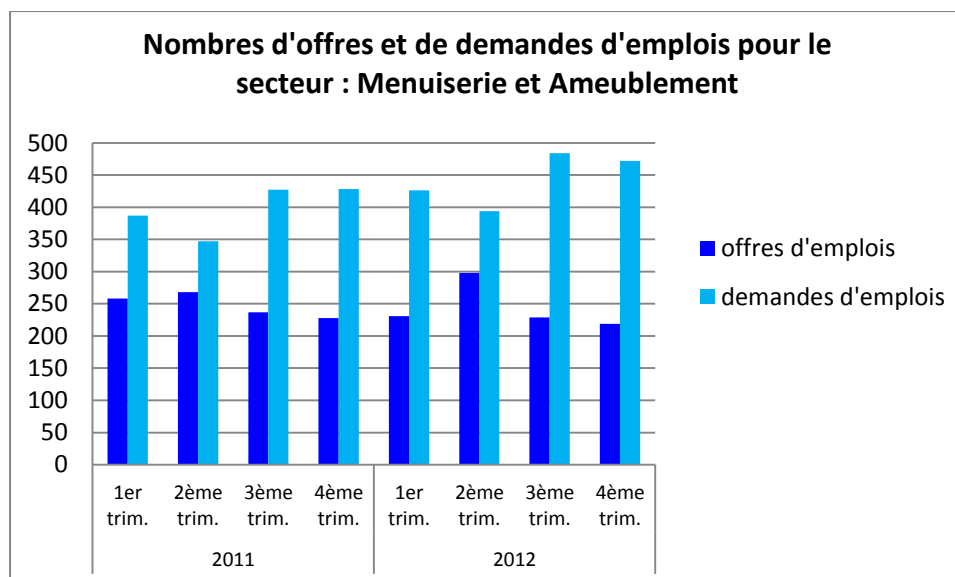
Dans l'Isère, toutes activités confondues, les offres d'emploi sont en baisse de 7% et les demandes en hausse de 2%. La filière forêt-bois de l'Isère s'inscrit dans cette tendance avec un effet plus important sur les demandes.

Evolution trimestrielle:

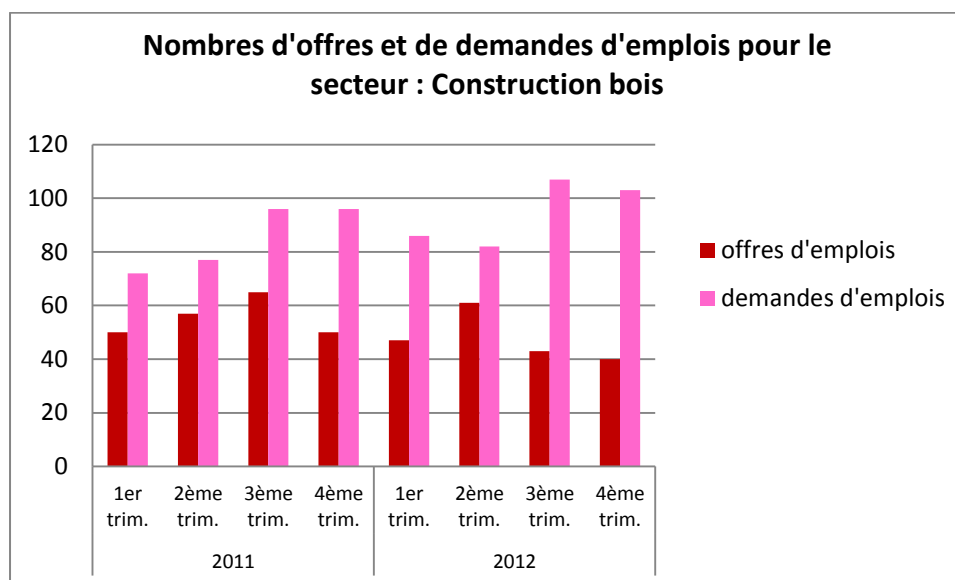


Les offres et demandes d'emplois subissent des effets saisonniers. Ainsi, il est plus pertinent de comparer les mêmes trimestres sur des années différentes. Ainsi, pour les offres d'emplois, la baisse la plus forte est de 12% pour le 1^{er} trimestre, ainsi qu'une hausse de 15%.

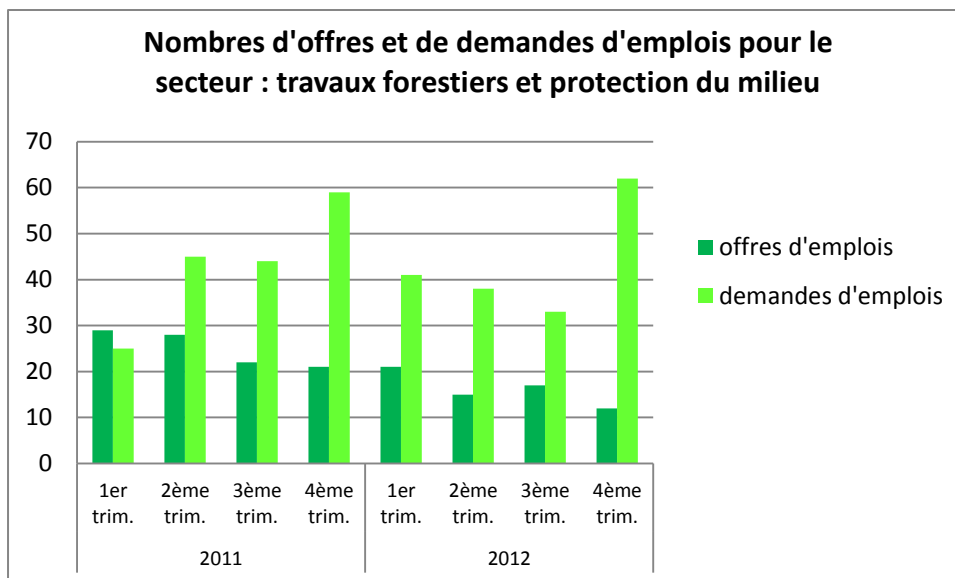
Secteurs activités



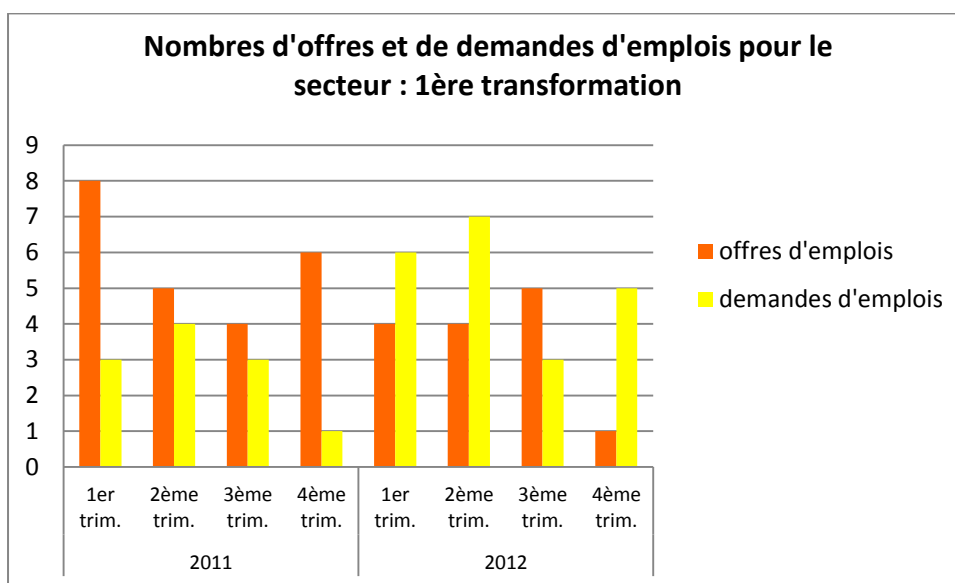
De 2011 à 2012 : baisse de 1% pour les offres et hausse de 12% pour les demandes.



De 2011 à 2012 : baisse de 14% pour les offres et hausse de 11% pour les demandes.



De 2011 à 2012 une baisse de 35% pour les offres et une stabilisation pour les demandes d'emplois.



De 2011 à 2012 : très peu d'offres et de demandes.