

Les offres et demandes d'emploi dans la filière forêt-Bois dans la Loire 2011/2012

SYNTHESE DES DONNEES de LA DIRECCTE

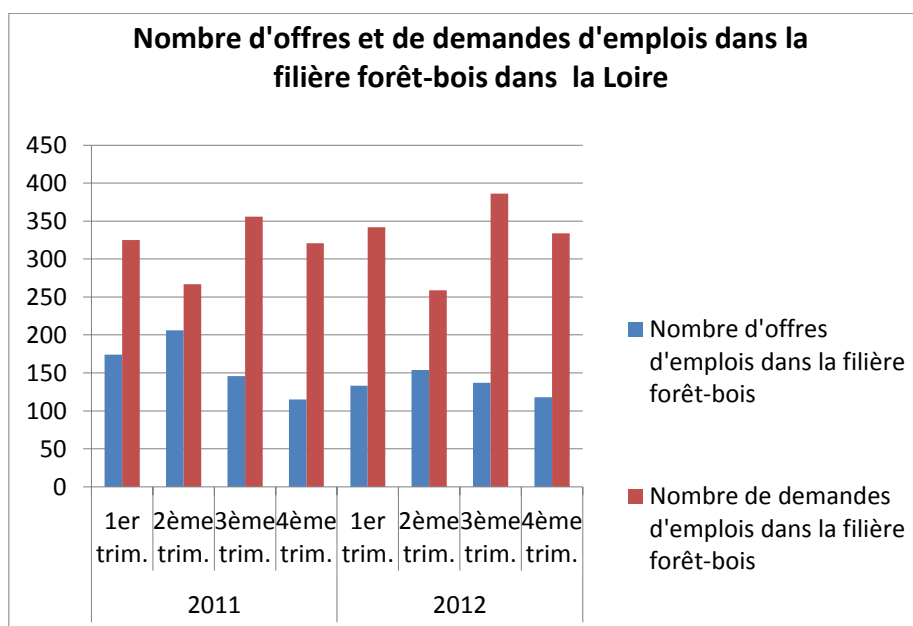
Loire

	2011	2012	Evolution
Offres enregistrées	641	542	-15%
Part de la filière bois en %	2.7%	2.6%	
Demandes enregistrées	1 269	1 321	+4%
Part de la filière bois en %	1.9%	2%	

La filière bois de la Loire connaît une dégradation de l'emploi avec une baisse importante des offres et une hausse des demandes.

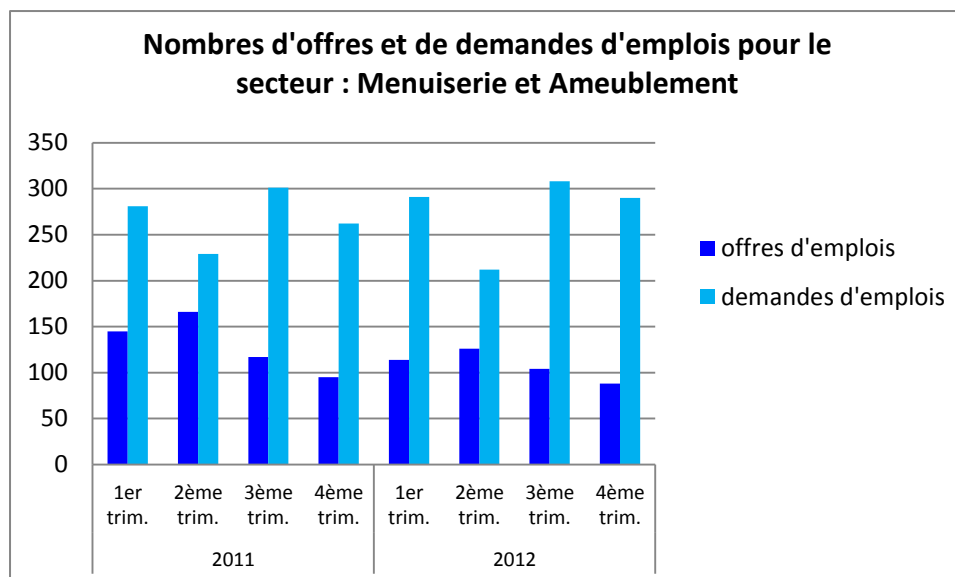
Dans la Loire, toutes activités confondues, les offres d'emploi sont en baisse de 14% ainsi que les demandes de 2%. La filière forêt-bois est donc dans la moyenne sur les offres et dans une moins bonne situation sur les demandes

Evolution trimestrielle:

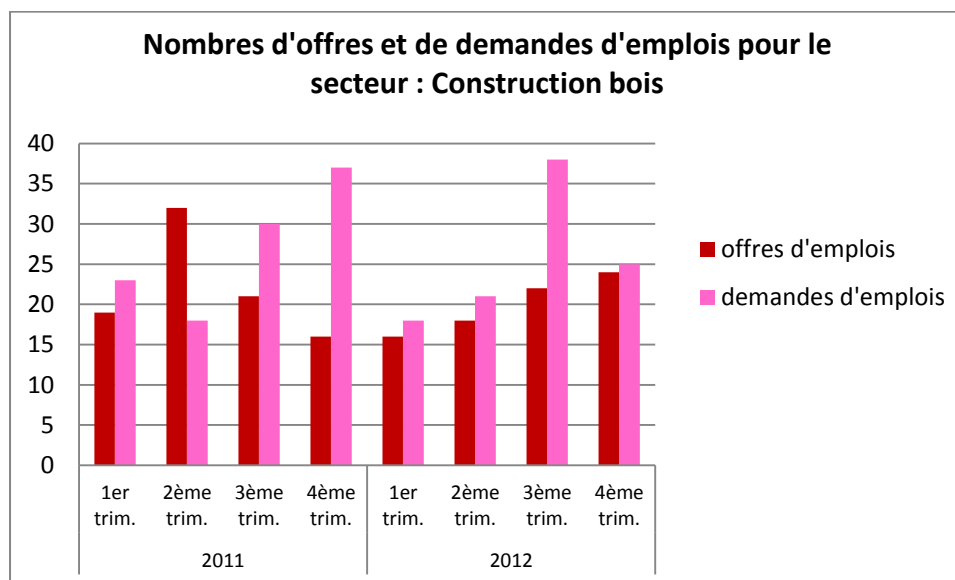


Les offres et demandes d'emplois subissent des effets saisonniers. Ainsi, il est plus pertinent de comparer les mêmes trimestres sur des années différentes. Ainsi, pour les offres d'emplois, les baisses les plus fortes sont de 24% et 25% pour le 1^{er} et 2^{ème} trimestre et, pour les demandes d'emplois, la hausse la plus importante est de 8% au 3^{ème} trimestre,

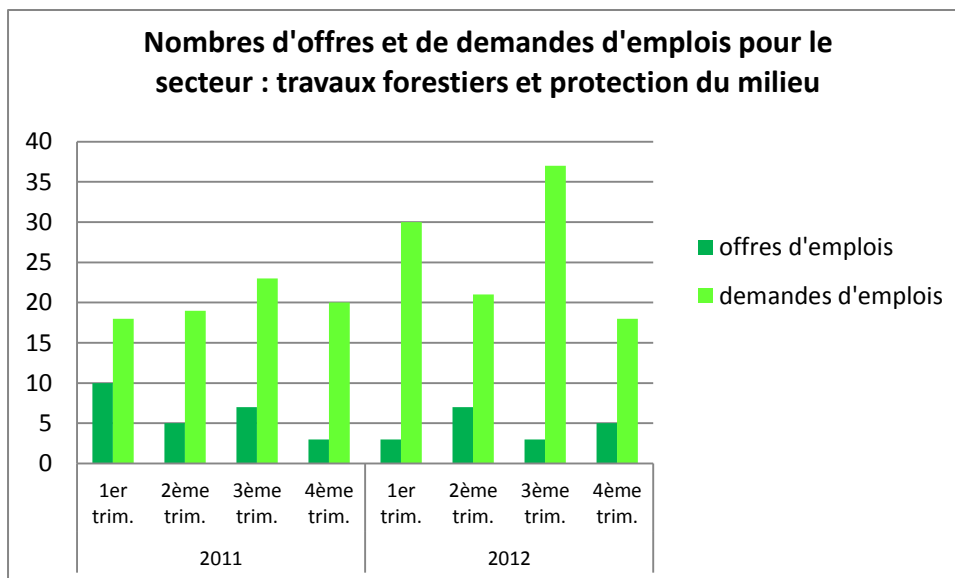
Secteurs activités



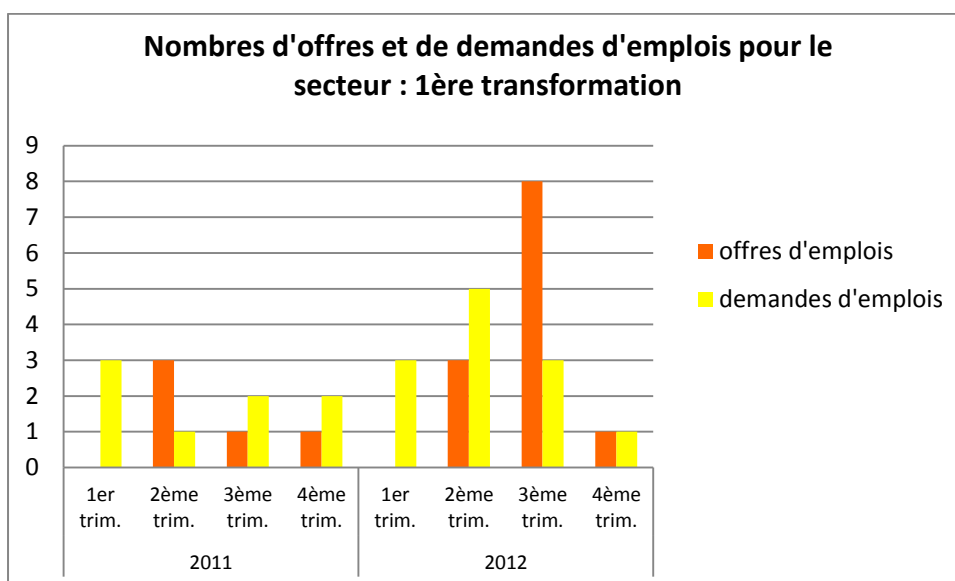
De 2011 à 2012 : baisse de 17% pour les offres et hausse de 3% pour les demandes.



De 2011 à 2012 : baisse de 9% pour les offres ainsi qu'une diminution de 6% pour les demandes.



De 2011 à 2012 : très peu d'offres et de demandes.



De 2011 à 2012 : très peu d'offres et de demandes.