

## Les offres et demandes d'emploi dans la filière forêt-Bois dans le Rhône 2011/2012

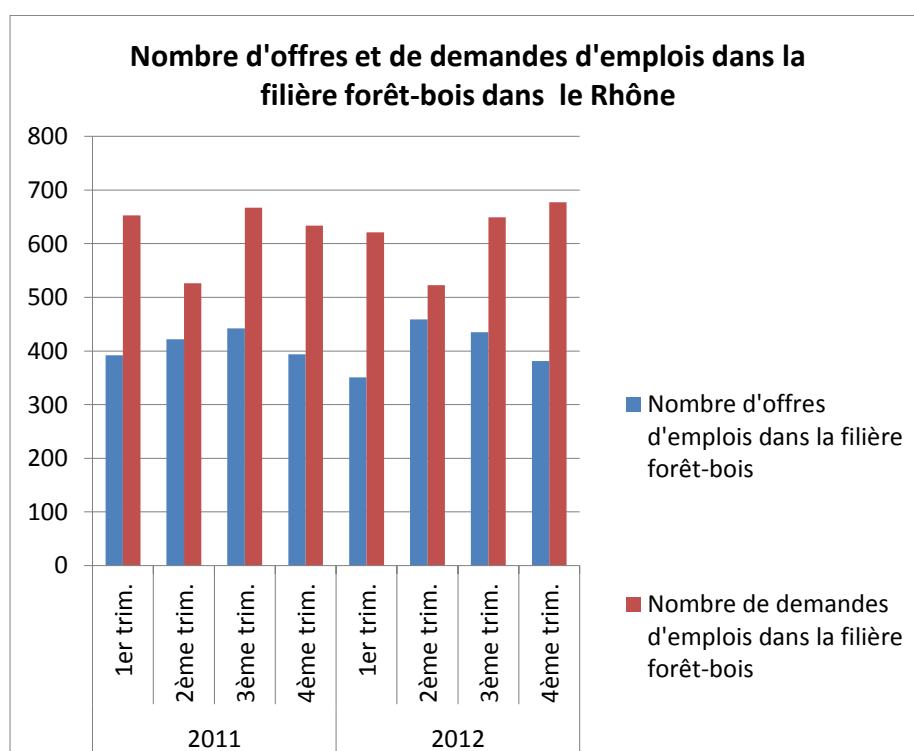
### SYNTHESE DES DONNEES de LA DIRECCTE

#### Rhône

	2011	2012	Evolution
Offres enregistrées	1 650	1 626	-1%
Part de la filière bois en %	1.7%	1.7%	
Demandes enregistrées	2 480	2 470	=
Part de la filière bois en %	1.4%	1.4%	

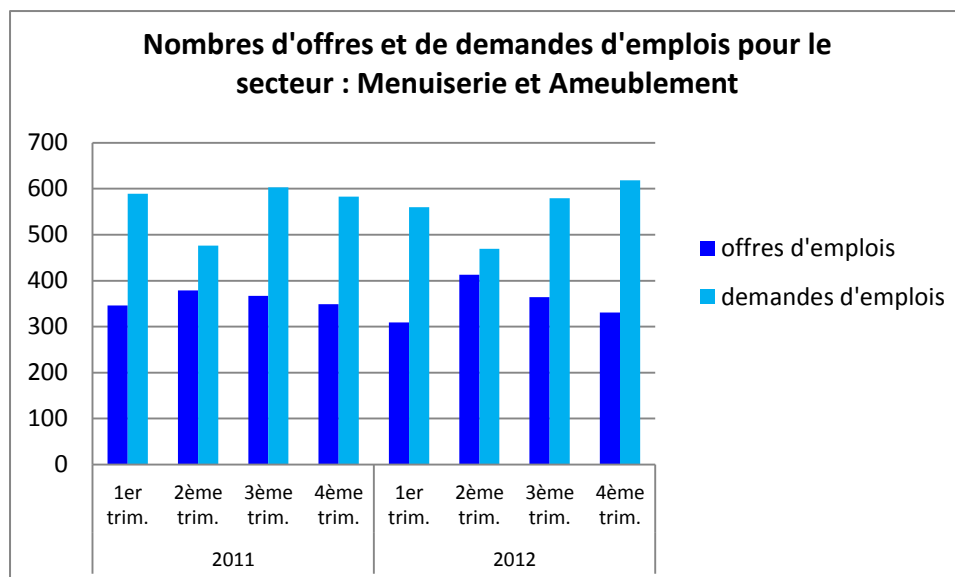
Dans ce département se maintiennent les offres et demandes d'emplois de la filière. Dans le Rhône, toutes activités confondues, les offres d'emploi sont en baisse de 1% et les demandes de 3%. La situation de la filière forêt-bois est donc très légèrement meilleure que la moyenne et paraît mieux résister à la baisse d'activité en Rhône-Alpes.

#### Evolution trimestrielle:

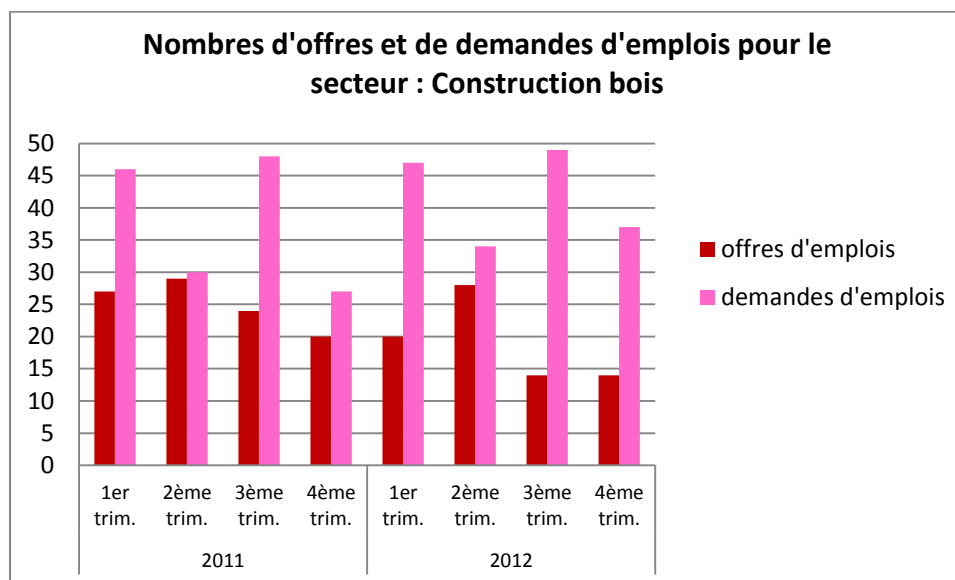


Les offres et demandes d'emplois subissent des effets saisonniers. Ainsi, il est plus pertinent de comparer les mêmes trimestres sur des années différentes. Ainsi, pour les offres d'emplois, on enregistre une baisse de 10% au premier 1<sup>er</sup> trimestre, puis une hausse et une stabilisation. Les demandes d'emplois étaient à la baisse avant une hausse de 7% pour le 4<sup>ème</sup> trimestre.

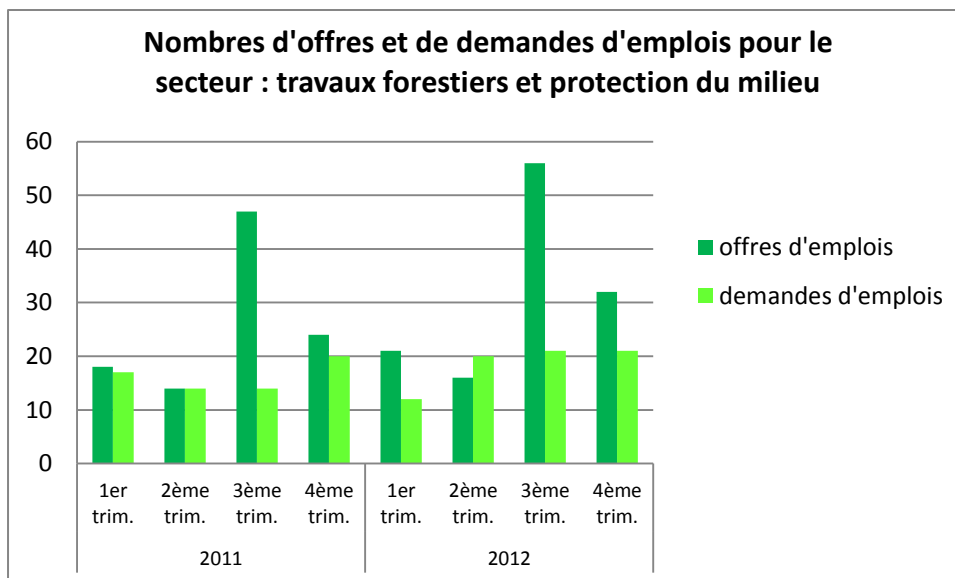
## Secteurs activités



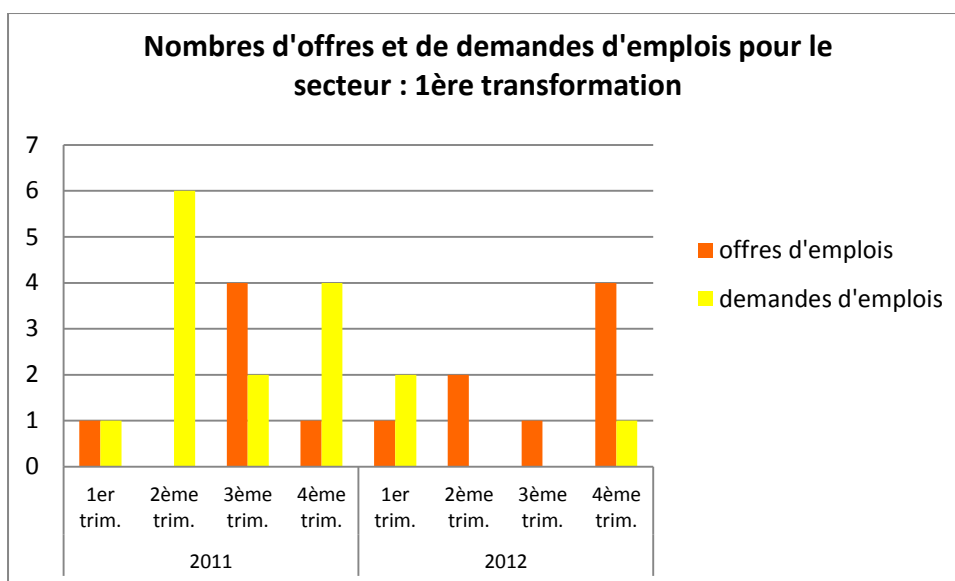
De 2011 à 2012 : faible baisse de 2% des offres et de 1% des demandes d'emplois.



De 2011 à 2012 : baisse de 24% pour les offres et hausse de 11% pour les demandes.



De 2011 à 2012 : hausse de 21% pour les offres d'emplois et augmentation de 14% pour les demandes. L'effet saisonnier est très important car pour les offres d'emplois on constate une très grande offre à cette période de l'année.



De 2011 à 2012 : très peu d'offres et de demandes.