

## Les offres et demandes d'emploi dans la filière forêt-Bois en Savoie 2011/2012

### SYNTHESE DES DONNEES de LA DIRECCTE

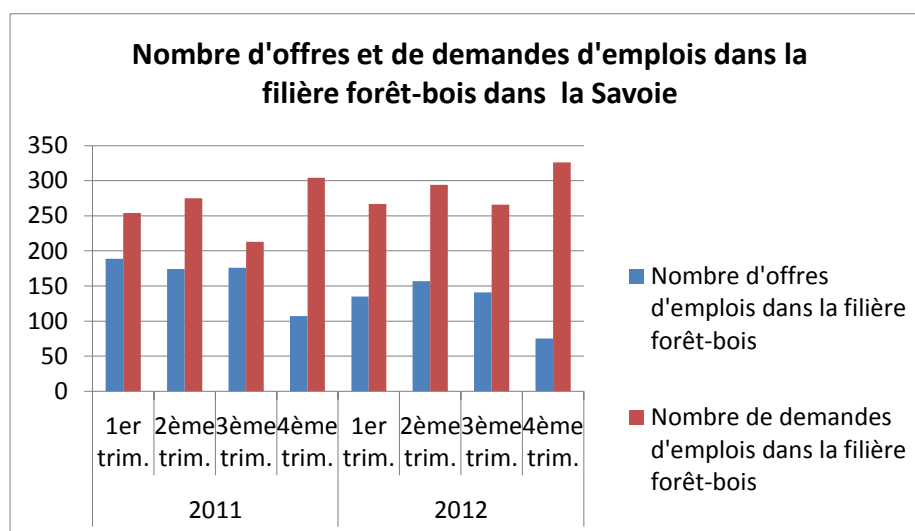
#### Savoie

	2011	2012	Evolution
Offres enregistrées	646	508	-21%
Part de la filière bois en %	2.5%	2.1%	
Demandes enregistrées	1 046	1 153	+10%
Part de la filière bois en %	2.3%	2.5%	

La Savoie connaît une forte dégradation de l'emploi dans la filière bois avec une baisse importante des offres en 2012 et une augmentation des demandes.

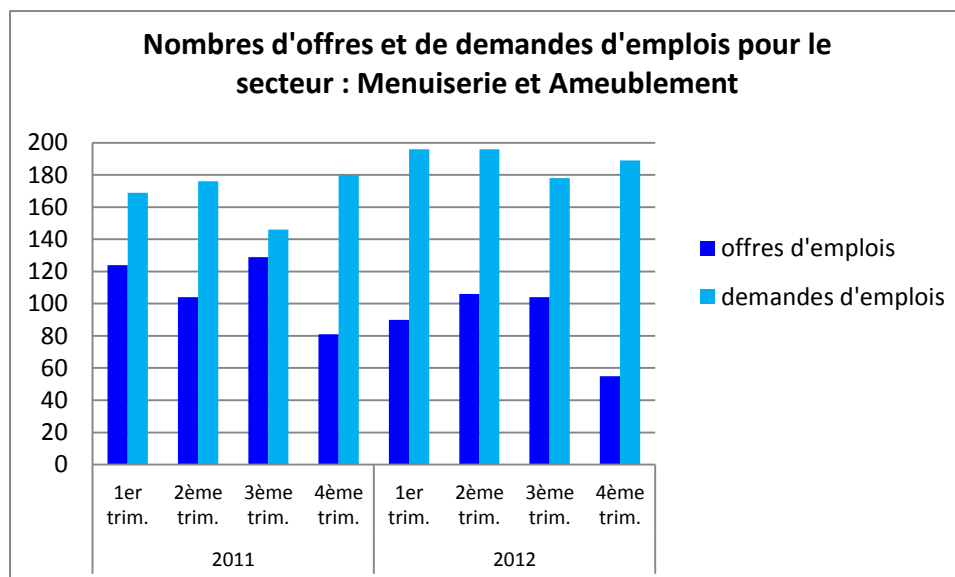
Dans la Savoie, toutes activités confondues, les offres d'emploi sont en baisse de 7% et les demandes en hausse de 2%. La filière forêt-bois fait donc partie des secteurs plus touchés par la baisse d'activité.

#### Evolution trimestrielle:

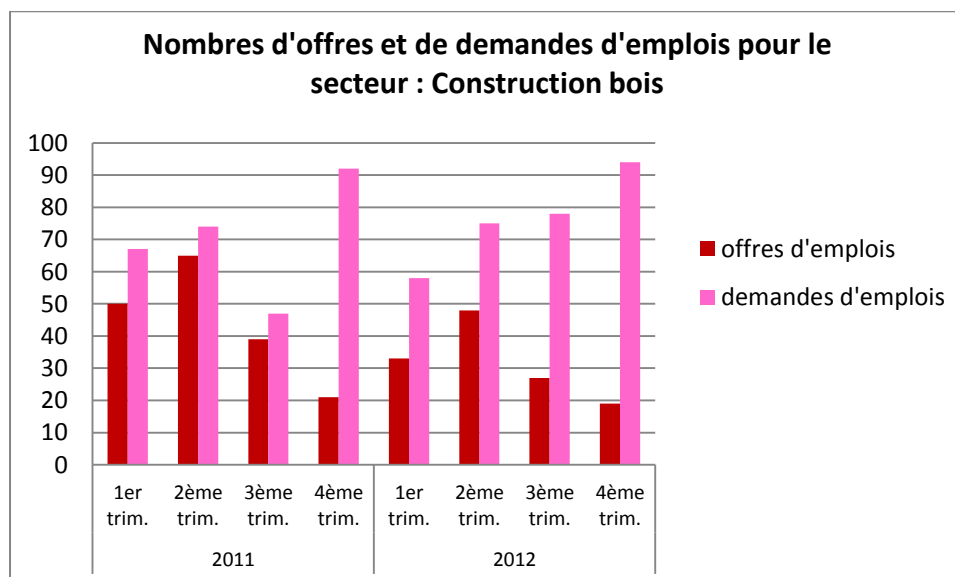


Les offres et demandes d'emplois subissent des effets saisonniers. Ainsi, il est plus pertinent de comparer les mêmes trimestres sur des années différentes. Ainsi, pour les offres d'emplois, les baisses les plus fortes sont de 30% pour le 1<sup>er</sup> et 4<sup>ème</sup> trimestre et la hausse la plus importante pour les demandes d'emplois est pour le 3<sup>ème</sup> trimestre qui est de 25%.

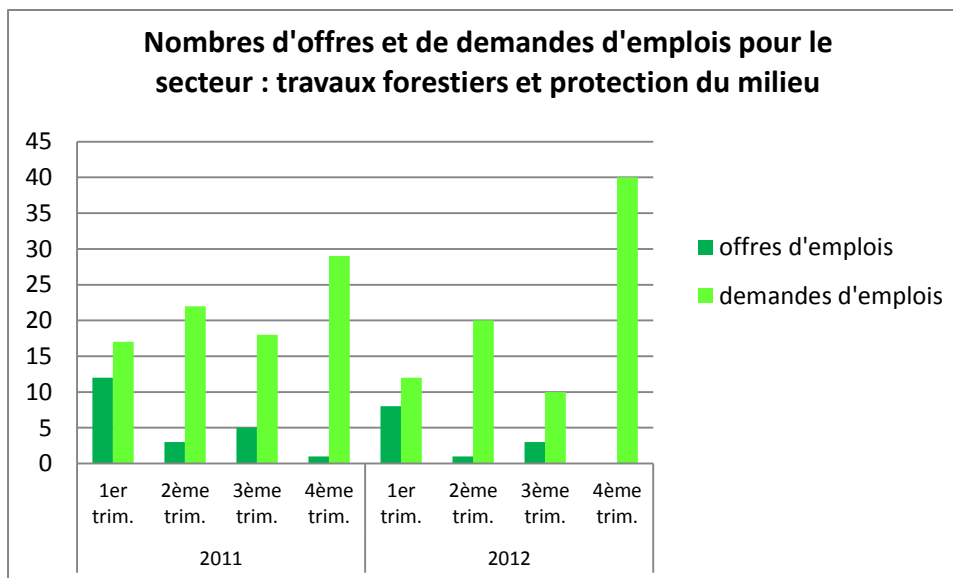
## Secteurs activités



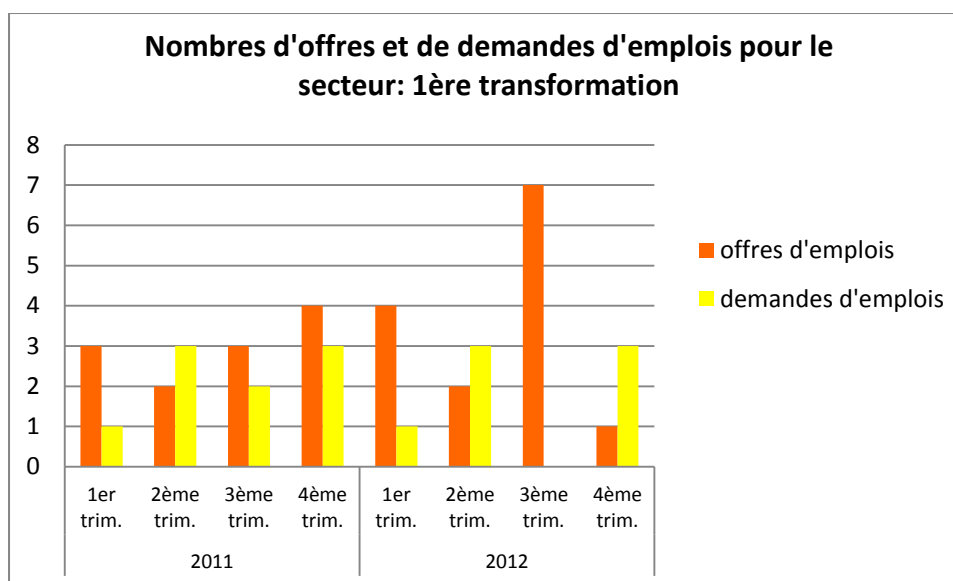
De 2011 à 2012 : baisse de 19% pour les offres et hausse de 13% pour les demandes.



De 2011 à 2012 : baisse de 27% pour les offres et hausse de 9% pour les demandes.



De 2011 à 2012 : très peu d'offres d'emplois, et baisse de 5% pour les demandes d'emplois (avec le contraste d'une forte hausse de demandes sur le dernier trimestre 2012).



De 2011 à 2012 : très peu d'offres et de demandes.