

Les offres et demandes d'emploi dans la filière forêt-Bois dans la Haute-Savoie 2011/2012

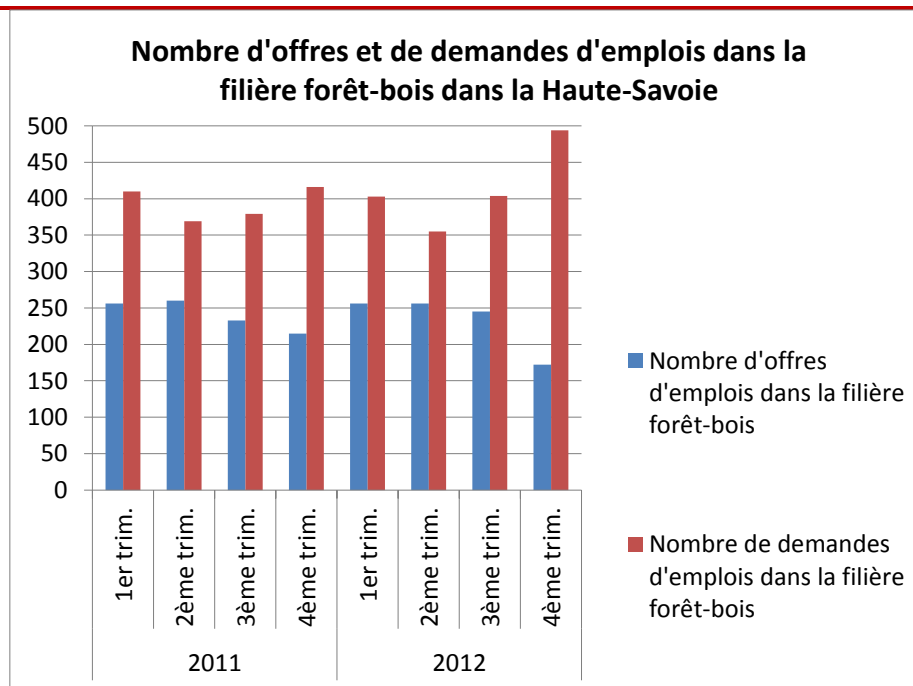
SYNTHESE DES DONNEES de LA DIRECCTE

Haute-Savoie

	2011	2012	Evolution
Offres enregistrées	964	929	-4%
Part de la filière bois en %	2.3%	2%	
Demandes enregistrées	1574	1 656	+5%
Part de la filière bois en %	8.9%	9.2%	

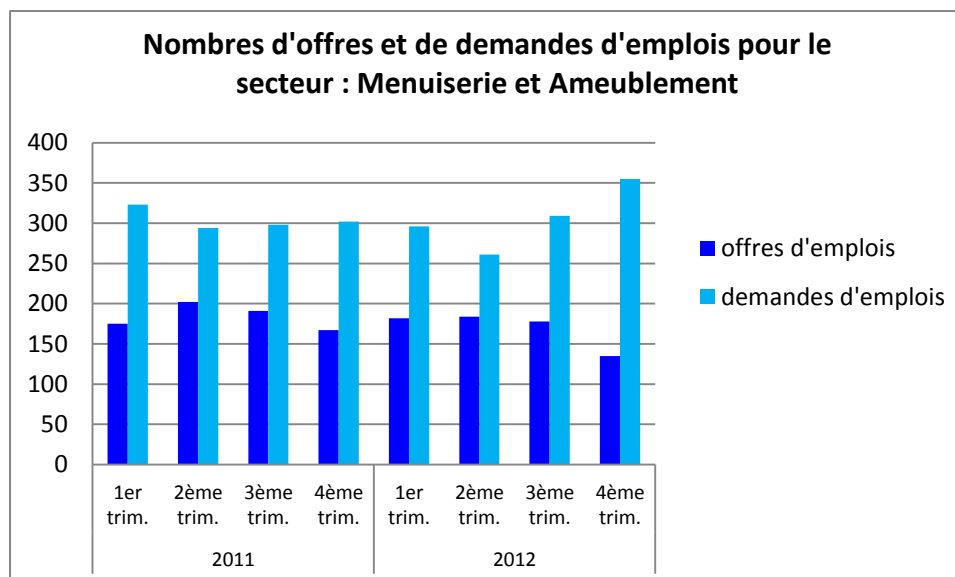
L'emploi de la filière bois de Haute-Savoie connaît une légère dégradation en 2012. En Haute-Savoie, toutes activités confondues, les offres d'emploi sont en baisse de 6% et les demandes stables. La filière forêt-bois est donc peu ou prou dans la moyenne.

Evolution trimestrielle:

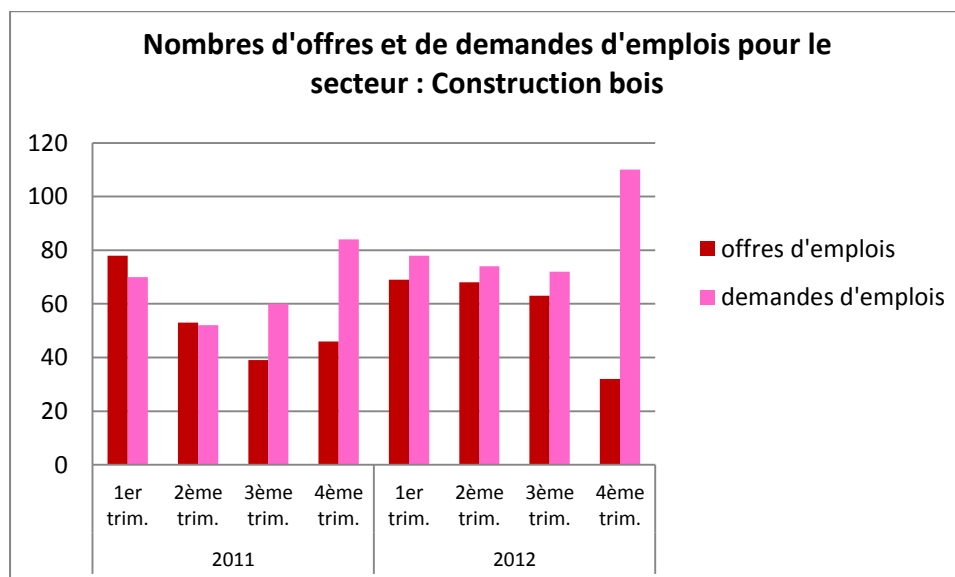


Les offres et demandes d'emplois subissent des effets saisonniers. Ainsi, il est plus pertinent de comparer les mêmes trimestres sur des années différentes. Ainsi, pour les offres d'emplois, la baisse la plus forte est de 20% pour le 4^{ème} trimestre. Ce même trimestre connaît la hausse la plus importante de 19%.

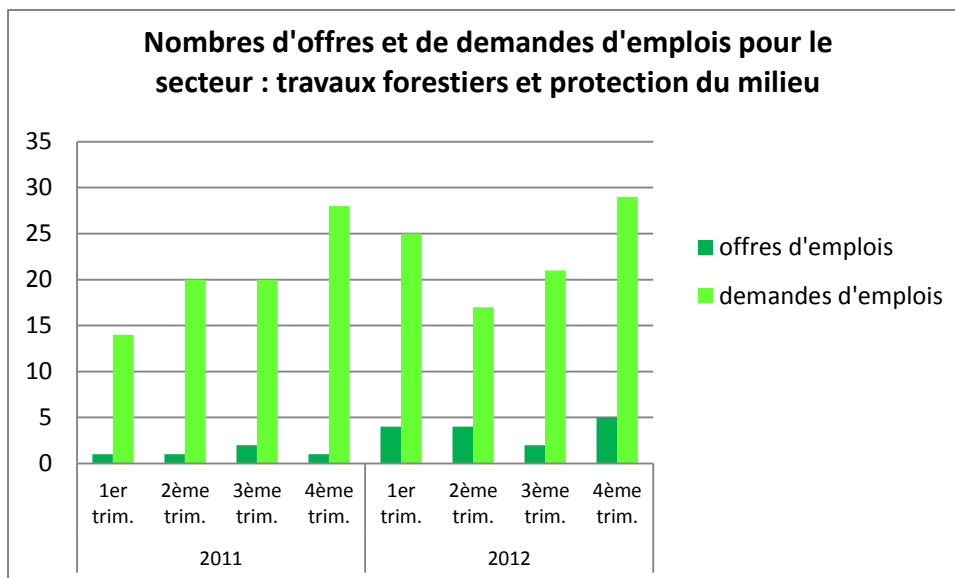
Secteurs activités



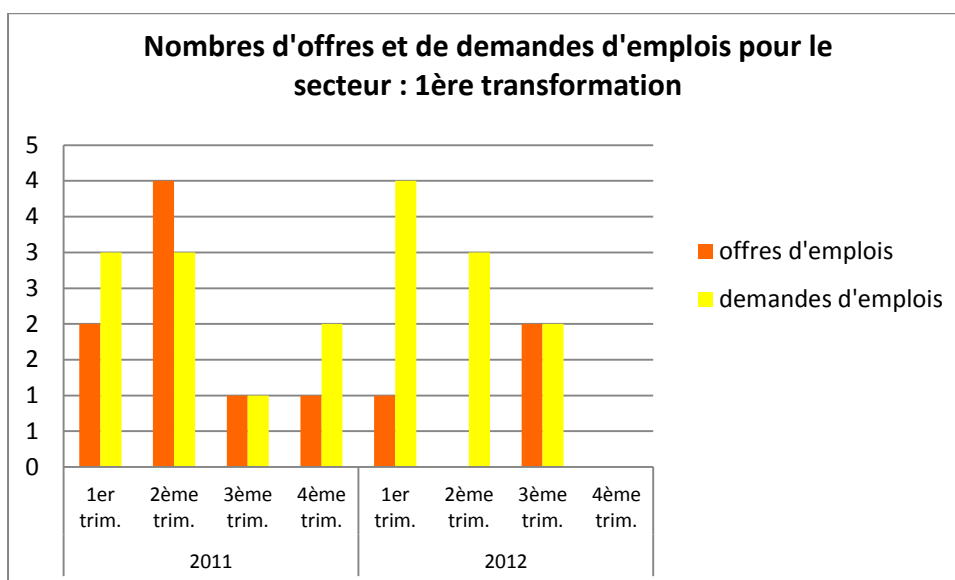
De 2011 à 2012 : baisse de 8% pour les offres d'emploi et une stabilisation pour les demandes.



De 2011 à 2012 : hausse de 7% pour les offres et hausse de 26% pour les demandes.



De 2011 à 2012 une hausse de 12% pour les demandes d'emplois. Globalement, les offres et demandes sont faibles dans cette activité.



De 2011 à 2012 : très peu d'offres et de demandes.